

# 집단으로 모이는 장소의 호흡기 질환에 대한 일반 청소 지침

이 정보는 호텔, 교회 및 학교와 같은 공공 장소를 청소하는 사람들을 위한 것입니다. 일상적인 세척 및 소독 절차를 대체하지는 않지만 코로나 바이러스 질병-2019를 유발하는 것과 같은 호흡기 바이러스의 확산을 방지하기 위한 세척에 대한 추가 정보를 제공합니다. (COVID-19)

직원은 업무 정책 및 절차에 설명대로 보호복 및 장비를 사용해야 합니다. 일반적으로 정기적인 청소가 필요한 것 외에 마스크나 작업복과 같은 특수 의류나 장비가 필요하지 않습니다.

## 자주 접촉하는 모든 물품을 청소하십시오.





카운터, 탁자, 문 손잡이, 전등 스위치, 욕실 비품, 변기, 쓰레기통, 전화, 리모컨, 키보드, 태블릿 및 침대 탁자와 같은 모든 "고-접촉" 물품들의 표면을 청소하십시오. 세균을 세척(제거)하고 살균(박멸)하는 환경보호청(EPA) 승인 제품을 사용하십시오. 항상 세척제 및 소독제 라벨의 지침을 따르십시오.




### 일반 표면:

- 표면과 물건들을 청소하고 소독하십시오.
- 일반 가정용 세정제로 얼룩진 표면을 씻어 먼지, 세균 및 기름을 제거하십시오. 물로 헹군 다음 EPA 승인 소독제를 사용하십시오. 제조업체의 권장 농도, 사용 및 접촉 시간을 따르십시오.
- EPA 승인 소독제가 없는 경우, 염소계열 표백제 용액(물 1갤런 당 약 4 티스푼의 표백제 또는 물 1 갤런 당 5 테이블 스푼 (1/3컵) 표백제를 사용하십시오. 표백 용액을 매일 또는 필요에 따라 준비하십시오. 시험 종이를 사용하여 용액의 강도가 올바른지 확인할 수 있습니다.
- 바이러스 확산을 방지하기 위해 70 % 알코올 기반 소독제가 권장되지만 알코올이 빠르게 증발하여 완전히 소독되지 않을 수 있습니다. 이러한 제품을 사용하는 경우 지침대로 닦는 시간을 따르십시오.

# 집단으로 모이는 장소의 호흡기 질환에 대한 일반 청소 지침

	<p><b>카펫, 소파 및 기타 다공성 (흡수성) 표면 :</b></p> <ul style="list-style-type: none"> <li>• 먼지가 흩어져 공기 중에 퍼지지 않도록 진공 청소기로 청소하십시오.</li> <li>• 정책 및 절차에 따라 즉시 체액이 번지지 않게 부분청소하십시오.</li> <li>• 카펫은 집중적으로 청소하고 최대한 먼지가 나지 않도록 하십시오.</li> <li>• 필요한 경우 스팀 청소기를 사용하여 카펫 및 기타 다공성 표면을 청소하십시오.</li> </ul>
	<p><b>이불:</b></p> <ul style="list-style-type: none"> <li>• 시트, 담요, 수건, 커튼 및 기타 이불을 가정용 세탁 비누와 온수 (167 ° F 이상)로 세탁하십시오. 정책 및 절차에 따라 고온 환경에서 건조하십시오.</li> </ul>
	<p><b>식기 및 도구 :</b></p> <ul style="list-style-type: none"> <li>• 식기 세척기에 넣거나, 또는 비누, 온수 및 EPA 승인 소독제를 사용하여 손으로 접시, 유리 및 식기류를 깨끗이 소독하십시오.</li> <li>• 대걸레와 헹굼을 비누와 온수로 빨고, EPA 승인 소독제 또는 표백제로 소독하고 건조 시키십시오. 일회용 대걸레 및/ 또는 천을 대체재로 사용하십시오.</li> <li>• 전자 제품에 소독용 물 티슈를 사용할 때는 사용법을 주의해서 읽으십시오. 전자 제품이 소독이 될 수 있도록 표면을 여러 번 닦아서 오랫동안 물기가 있어도 문제가 없는지 확인을 하십시오.</li> </ul>
	<p><b>쓰레기 처리:</b></p> <ul style="list-style-type: none"> <li>• 쓰레기나 폐기물을 다룰 때는 장갑을 착용하십시오.</li> </ul>

# 집단으로 모이는 장소의 호흡기 질환에 대한 일반 청소 지침

	<ul style="list-style-type: none"> <li>• 쓰레기는 튼튼하고 새지 않는 비닐 봉지 (예: 플라스틱)에 잘 묶어서 휴지통에 직접 넣고 정기적으로 비우십시오.</li> <li>• 정책 및 절차에 따라 의료 폐기물 (예: 바늘)을 취급하십시오.</li> <li>• 청소하고 쓰레기를 버린 후에는 장갑을 벗고 손을 씻으십시오.</li> </ul>
	<p><b>기타 일반적인 청소 지침:</b></p> <ul style="list-style-type: none"> <li>• 모든 일회용 청소용품을 즉시 버리십시오.</li> <li>• 폐기물 바구니를 비우고 더러운 휴지 및 유사한 폐기물을 만진 후 손을 자주 씻으십시오.</li> <li>• 비누와 물로 20 초 이상 손을 깨끗이 자주 씻거나 60 % 이상의 알코올을 함유 한 알코올 성분의 손 소독제를 사용하십시오. 손을 씻는 올바른 방법에 대해서는 공중 보건 지침을 참조하십시오.</li> </ul> <p><a href="http://publichealth.lacounty.gov/acd/handwash.htm">http://publichealth.lacounty.gov/acd/handwash.htm</a></p>